

# Памятка по приемке и хранению продукции из дерева





# ПРАВИЛА ТРАНСПОРТИРОВКИ И ХРАНЕНИЯ

Обращаем внимание, что правила транспортировки и хранения необходимо соблюдать для предотвращения повреждения материала и потери его товарного вида!

1. Продукцию транспортируют всеми видами транспорта в соответствии с правилами перевозки грузов, действующими на данном виде транспорта.
2. Продукция комплектуется на паллетах в упаковках.
3. Каждая упаковка готовой продукции в термоусадочной пленке (по 10, 5, 3 шт в упаковке).
4. При погрузке, транспортировке, разгрузке и хранении должна быть обеспечена сохранность продукции (защита от механических повреждений, увлажнения, загрязнения). Условия хранения должны обеспечивать нормированную влажность древесины.
5. Хранение продукции должно производиться в хорошо проветриваемом, крытом помещении или под навесом, защищённом от попадания ультрафиолетовых лучей. Упаковки продукции должны быть оторваны от пола на высоту не менее 100 мм.
6. Допускается установка поддонов с продукцией друг на друга, без потери устойчивости!



# РЕКОМЕНДАЦИИ ПО ВЫГРУЗКЕ И ПРИЕМКЕ ТОВАРА

---

Структура и количество операций по приемке товаров зависят от места приемки и вида груза, а также от типа транспортного средства, которым товары доставлены на склад. Мы приводим общие правила действий при поступлении продукции, выполнение которых способствует исключению ошибок при подсчете количества товара и определении его качества. С детальными требованиями к процессу перевозки, приемки, разгрузки товаров на складе можно ознакомиться в договоре поставки.

---

1. Въезд транспортного средства на территорию склада.
2. Подъезд транспортного средства к месту разгрузки.
3. Контроль наличия товаросопроводительной документации.
4. Проверка на наличие и целостность пломб, открывание дверей транспортного средства (в случае выявленных неисправностей составляется акт несоответствия).
5. Предварительная приемка поступившего груза по числу грузовых мест в соответствии с сопроводительными документами.
6. Визуальный осмотр поступившего товара (каждой грузовой единицы), сверка с сопроводительными документами. Фотосъемка.
7. Оформление сопроводительных документов.
8. Передача необходимых документов поставщику и подтверждение получения груза в базе данных.



В случае претензий к качеству продукции при перевозке обязательно наличие максимально детализированной фотофиксации повреждений.



Общий вид транспортного средства до разгрузки с читаемыми номерными знаками.



Общий вид поврежденного товара, которые позволяли бы сделать предположения о причинах повреждения, а также оценить положение и приблизительную степень натяжения крепежного ремня.



Фото торцов каждой упаковки.



Детальные фотографии повреждений товара.



Обязательно наличие фотофиксации каждого этапа процесса разгрузки для разрешения спорных вопросов и урегулирования претензий.

# НОРМЫ ПОРОКОВ ПО СОРТАМ ПРОФИЛИРОВАННАЯ СТРОГАННАЯ ПРОДУКЦИЯ (ПИ)

---

На пиломатериалах сорта А дефектов меньше, чем на изделиях сорта С. Соответственно, сорт А визуально эстетичней, чем сорт С.

---

1. Оценка качества для готовых изделий из древесины производится по лицевой стороне. Для планкена лицевыми являются 3 стороны изделия.
2. Допускается наличие до 5 % смежных сортов.
3. Торцы готовых изделий из древесины должны быть торцованы под углом  $90\pm 2^\circ$ .
4. В одной упаковке товара не допускается смешение пород древесины сосна и ель.
5. Указание нормированного значения параметров на погонный метр следует принимать в перерасчете на общую длину изделия. Например, если допускается не более 2 сучков на пог. м и длина изделия 3 метра, то в общей сложности на изделии данного типа допускается не более 6 сучков данного вида. При большем количестве изделие считается несоответствующим сорту по данному параметру.



Сорт А






Сорт В



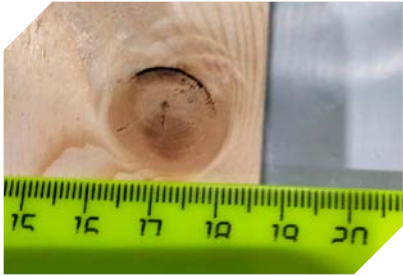




Сорт С

# СОРТ А






Пороки	Допуски	Визуализация
1. Сучки	<p>Здоровые сросшиеся сучки до 1/2 ширины изделия с трещиной шириной до 0,5 мм, сколы на сучках со стороны гребня, не видимые при сборке, сколы на сучках со стороны паза только на нижней кромке.</p> <p>Сколы на сучках со стороны гребня, не видимые при сборке.</p> <p>Сколы на сучках со стороны паза только на нижней кромке.</p>	
	<p>Сучки булавочные диаметром до 5 мм.</p>	
	<p>Здоровые сросшиеся темные допускаются диаметром до 30 мм не более 3 шт на 1 пог. м и диаметром не более 40 мм — не более 1 шт на изделие.</p>	
2. Трещины	<p>Допускаются торцевые трещины до 30 мм длиной и 1 мм шириной; трещины усушки длиной до 100 мм и шириной до 0,3 мм (волосяные).</p>	
3. Карманы, засмолок	<p>Допускаются размерами до 3×20 мм 1 шт на изделие.</p>	
4. Непрострог	<p>Допускается на шипе.</p>	

# СОРТ В

Помимо пороков встречающихся в сорте А, допускаются:

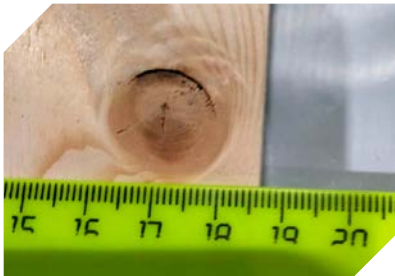




Пороки	Допуски	Визуализация
1. Сучки с трещинами до 1 мм	Частично сросшиеся, до 1/3 ширины изделия, в количестве не более 3 шт на пог. м.	
	Здоровые несросшиеся, до 1/3 ширины изделия, 2 шт в общем количестве частично сросшихся сучков на пог. м.	
	Выпадающие сучки и/или отверстия от выпавших сучков допускаются невидимые при сборке.	
2. Трещины	Сквозные с выходом на торец, суммарной длиной не более 70 мм; несквозные, шириной до 0,5 мм суммарной длиной до 1/5 длины изделия.	
3. Сердцевина	Допускается : – в хвое до 1/3 длины изделия; – в лиственнице не допускается.	








Пороки	Допуски	Визуализация
4. Смоляные карманы, засмолок	Допускаются приоткрытые смоляные карманы размерами: до 2×15 мм (без ограничения) размерами до 5×60 мм не более 2 шт на пог. м.	
5. Прорость	Допускается несквозная размером до 5×50 мм в количестве не более 1 шт на изделие, сквозная не допускается.	
6. Непрострог	Допускается на шипе.	
7. Сколы и вырывы при строжке	Допускаются отдельные гладкие глубиной до 3 мм, размером до 15×30 мм, в количестве не более 1 шт на пог. м; на гребне любого размера, невидимые при сборке изделия; несквозные на сучке глубиной до 3 мм и размером до 30×30 мм.	
8. Обзол	Допускается очищенный от коры и невидимый при сборке изделия шириной до 10 мм и длиной до 1/6 длины изделия.	

# СОРТ С

Помимо пороков встречающихся в сортах А и В, допускаются:

Пороки	Допуски	Визуализация
1. Сучки с трещинами до 1 мм	Частично сросшиеся допускаются без ограничений.	
	Здоровые несросшиеся, допускаются диаметром до 1/3 ширины изделия, в количестве не более 5 шт на пог. м.	
	Выпадающие сучки и/или отверстия от выпавших сучков допускаются диаметром до 1/5 ширины изделия не более 2 шт на пог. м.	
	Гнилые сучки допускаются с твердой гнилью диаметром до 1/5 ширины изделия не более 3 шт на пог. м (мягкая гниль не допускается).	
2. Трещины	Допускаются: сквозные с выходом на торец, суммарной длиной не более 70 мм; несквозные, шириной до 0,5 мм, суммарной длиной до 2/3 длины изделия; несквозные, шириной до 1 мм суммарной длиной до 350 мм.	

Пороки	Допуски	Визуализация
3. Синева	Допускается не более 20 % площади лицевой поверхности изделия.	
4. Смоляные карманы, засмолок	Допускаются.	
5. Червоточины	Допускаются поверхностные в виде отверстий глубиной до 5 мм без ограничения количества, расположенных на протяжении 1/5 длины изделия.	
6. Непрострог	Допускается суммарной площадью до 25 % от лицевой поверхности изделия.	
7. Сколы и вырывы при строжке	Допускаются несквозные, не влияющие на сборку и геометрические параметры изделий.	

---

**Пороки****Допуски****Визуализация**

---

**8. Обзол**

Допускается очищенный от коры и невидимый при сборке изделия размерами: шириной до 6 мм на всю длину изделия или шириной свыше 6 мм и до 10 мм до 1/6 длины изделия.







Изображения могут отличаться от фактического изображения товара. Информация в буклете носит справочный (информационный) характер и не является публичной офертой, определяемой положениями статьи 437 Гражданского кодекса РФ, и не порождает никаких юридических последствий для любой из сторон.

В издании использованы информационные материалы и изображения, принадлежащие Корпорации ТЕХНОНИКОЛЬ. Несанкционированное использование изображений, частичная и полная перепечатка текста запрещены.

© Корпорация ТЕХНОНИКОЛЬ, 2024



**TN-DEREVO.RU**

ПРОФЕССИОНАЛЬНЫЕ КОНСУЛЬТАЦИИ

**8 800 600 05 65**